





## POZNÁMKA

- VÝPISY VÝROBKŮ NENAHAZUJÍ VÝROBNÍ DOKUMENTACI, JSOU SPECIFIKOVÁNY POUZE VYBRANÉ PARAMETRY V SOUVISLOSTI S POŽADOVANÝM ÚČELEM POUŽITÍ
- PŘI VÝROBĚ A MONTÁŽI JE NUTNO DODRŽET PŘÍSLUŠNÉ TECHNICKÉ NORMY, RESP. TECHNOLOGICKÉ POSTUPY
- PŘED VÝROBOU NUTNO ROZMĚRY VŠECH VÝROBKŮ ZAMĚŘIT NA STAVBĚ !


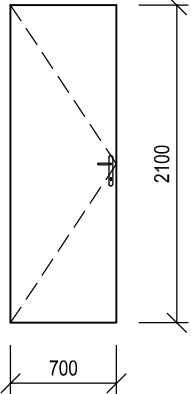

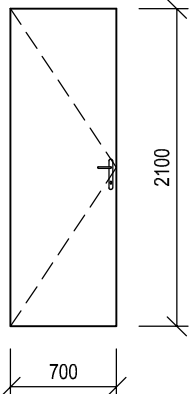

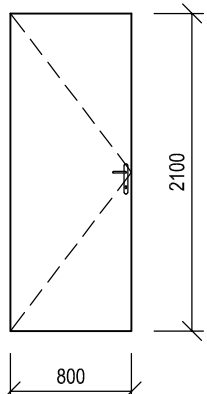

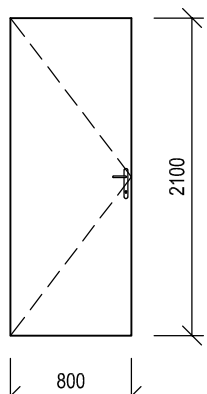
Revize	Vypracoval	Popis obsahu revize	Datum

Generální projektant: <div></div> <div>Ing. Petr Tomický Třískalova 563/10 638 00 Brno</div>		Hlavní inženýr projektu: ING. PETR TOMICKÝ číslo autorizace 1004721 obor autorizace IP00		Investor: <div></div> <div>Nemocnice Písek, a.s. Karla Čapka 589 397 23 Písek</div>		
Název stavby: <b>NEMOCNICE PÍSEK, a.s. MODERNIZACE URGENTNÍHO PŘÍJMU</b>				Zakázkové číslo: DPS 03-2021		Paré:
				Datum: 03-2022		
				Stupeň: PROVÁDĚNÍ STAVBY		
Zpracovatel: LT PROJEKT a.s., Křoftova 45, 616 00 Brno E-mail: ltprojekt@ltprojekt.cz www.ltprojekt.cz		Oddíl: <b>ASŘ</b>		Autorizace:		
Odpovědný projektant: ING. JIŘÍ MÜLLNER 	Vypracoval: ING. PETR DIVÁČKÝ	Kontroloval: ING. RADEK MARTIŇÁK 				
Objekt: SO 01 - PŘÍSTAVBA BUDOVY K						
Název přílohy: VÝPIS TRUHLÁŘSKÝCH VÝROBKŮ				Označení přílohy: <b>D.1.01.1-502</b>		

	POPIS SYSTÉMU GENERÁLNÍHO KLÍČE
	<p>Popis:</p> <ul style="list-style-type: none"> <li>- na základě systému generálního klíče jsou přiděleny priority vstupu do jednotlivých místností jednotlivcům či skupinám osob</li> <li>- systém generálního klíče slouží k řízení pohybu osob v řešených prostorech</li> </ul>
	<p>Prvky:</p> <p><u>Generální klíč</u> - má přístupová práva do všech cylindrických vložek</p> <p><u>Hlavní klíč</u> - má přístupová práva do předem definovaných cylindrických vložek</p> <p><u>Vlastní klíč</u> - má přístupová práva pouze do jediné konkrétní cylindrické vložky</p> <p><u>Cylindrická vložka</u> - umožňuje odemčení dveří generálním klíčem, hlavním klíčem, vlastním klíčem</p>
	<p>Vlastnosti:</p> <ul style="list-style-type: none"> <li>- certifikace dle ČSN EN 1627:2012 - bezpečnostní třída RC4</li> <li>- vložky i klíče jsou chráněny patentem nebo užitným vzorem</li> <li>- 6-ti stavítkový uzamykací systém</li> <li>- zvýšená ochrana proti odvrtání</li> <li>- klíče podléhají centrální evidenci</li> </ul>
	<ul style="list-style-type: none"> <li>- dělení do skupin (uzamykací plán) bude řešeno a upřesněno uživatelem s dodavatelem systému generálního klíče před výrobou</li> <li>- rozměr vložek bude upřesněn zaměřením na osazených dveřích na stavbě</li> </ul>

# VÝPIS TRUHLÁŘSKÝCH VÝROBKŮ

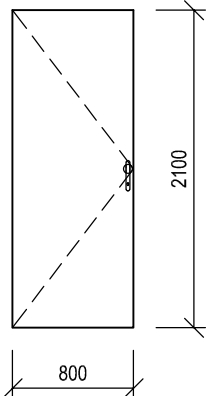
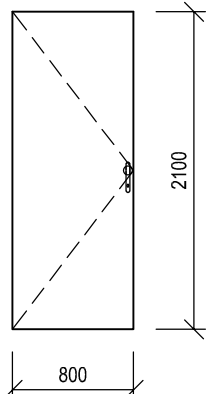
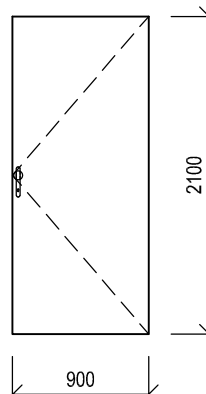
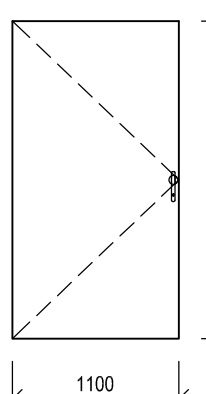
Z.Č.: DPS 03 - 2021  
STR. Č.: 2

OZN.	SCHÉMA	POPIS	POČET				
			1PP	1NP	2NP	STŘ	Σ
	 K1-1.12, K1-1.14	<p>Dveřní křídlo vnitřní dřevěné, plné, hladké, otočné s polodrážkou, vnitřní výplň odlehčenou deskou DTD. Akustické vlastnosti celého výrobku (vážená laboratorní neprůzvučnost) min. 27 dB.</p> <p>Kování: - oboustranně klika se štíty WC, s ukazatelem, z broušené nerez oceli, možnost odjištění z vnější strany</p> <p>Povrchová úprava: - základní nátěr + barevné lakování, odstín dle barevného řešení</p>	L P	- -	1 1	- -	- 1
	 K1-1.11, K1-1.13	<p>Dveřní křídlo vnitřní dřevěné, plné, hladké, otočné s polodrážkou, vnitřní výplň odlehčenou deskou DTD. Akustické vlastnosti celého výrobku (vážená laboratorní neprůzvučnost) min. 27 dB.</p> <p>Kování: - oboustranně klika se štíty dveřními z broušené nerez oceli, zámek vložkový včetně vložky a klíčů - zámek v systému generálního klíče</p> <p>Povrchová úprava: - základní nátěr + barevné lakování, odstín dle barevného řešení</p>	L P	- -	1 1	- -	- 1
	 K1-1.21, K1-1.24	<p>Dveřní křídlo vnitřní dřevěné, plné, hladké, otočné s polodrážkou, vnitřní výplň odlehčenou deskou DTD. Akustické vlastnosti celého výrobku (vážená laboratorní neprůzvučnost) min. 27 dB.</p> <p>Kování: - oboustranně klika se štíty WC, s ukazatelem, z broušené nerez oceli, možnost odjištění z vnější strany</p> <p>Povrchová úprava: - základní nátěr + barevné lakování, odstín dle barevného řešení</p>	L P	- -	1 1	- -	- 1
	 K1-1.22	<p>Dveřní křídlo vnitřní dřevěné, plné, hladké, otočné s polodrážkou, vnitřní výplň odlehčenou deskou DTD. Akustické vlastnosti celého výrobku (vážená laboratorní neprůzvučnost) min. 27 dB.</p> <p>Kování: - oboustranně klika se štíty dveřními z broušené nerez oceli, zámek vložkový včetně vložky a klíčů - zámek v systému generálního klíče</p> <p>Povrchová úprava: - základní nátěr + barevné lakování, odstín dle barevného řešení</p>	L P	- -	1 -	- -	- 1

! PŘED VÝROBOU NUTNO ROZMĚRY VŠECH VÝROBKŮ ZAMĚŘIT NA STAVBĚ !

# VÝPIS TRUHLÁŘSKÝCH VÝROBKŮ

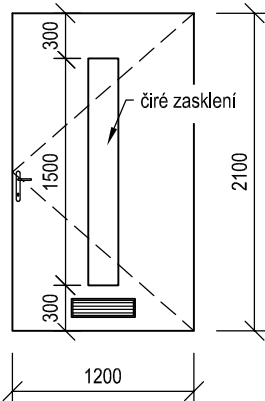
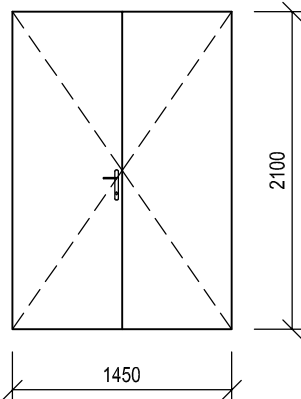
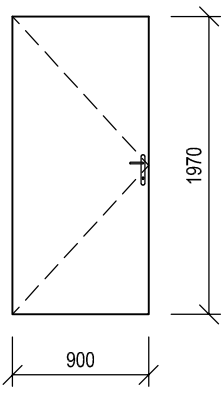
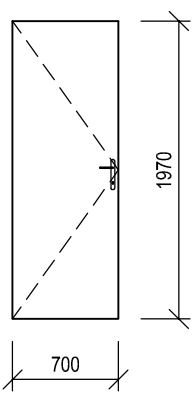
Z.Č.: DPS 03 - 2021  
STR. Č.: 3

OZN.	SCHÉMA	POPIS	POČET					
			1PP	1NP	2NP	STŘ	Σ	
<div>T 5</div>	 <p>K1-1.25, K1-1.10, K1-1.06</p>	<p>Dveřní křídlo vnitřní dřevěné, plné, hladké, otočné s polodrážkou, vnitřní výplň odlehčenou deskou DTD. Akustické vlastnosti celého výrobku (vážená laboratorní neprůzvučnost) min. 27 dB.</p> <p>Kování:</p> <ul style="list-style-type: none"><li>- jednostranně klika - koule (koule ze strany chodby a exp. lůžek) se štíty dveřními z broušené nerez oceli, zámek vložkový včetně vložky a klíčů</li><li>- zámek v systému generálního klíče</li></ul> <p>Povrchová úprava:</p> <ul style="list-style-type: none"><li>- základní nátěr + barevné lakování, odstín dle barevného řešení</li></ul> <p>Rozměr dveří: 800 x 2100 mm</p>	L	-	2	-	-	2
		P	-	1	-	-	-	1
<div>T 6</div>	 <p>K1-1.17</p>	<p>Dveřní křídlo vnitřní dřevěné, plné, hladké, otočné s polodrážkou, vnitřní výplň s požární odolností. Akustické vlastnosti celého výrobku (vážená laboratorní neprůzvučnost) min. 27 dB.</p> <p>Kování:</p> <ul style="list-style-type: none"><li>- jednostranně klika - koule (koule ze strany chodby) se štíty dveřními z broušené nerez oceli, zámek vložkový včetně vložky a klíčů</li><li>- zámek v systému generálního klíče</li><li>- samozavírač se zpožděním, s požární odolností</li></ul> <p>Povrchová úprava:</p> <ul style="list-style-type: none"><li>- základní nátěr + barevné lakování, odstín dle barevného řešení</li></ul> <p>Požární odolnost: EW30/DP3-C2,S</p> <p>Rozměr dveří: 800 x 2100 mm</p>	L	-	1	-	-	1
		P	-	-	-	-	-	-
<div>T 7</div>	 <p>K1-1.05, K1-1.15</p>	<p>Dveřní křídlo vnitřní dřevěné, plné, hladké, otočné s polodrážkou, vnitřní výplň odlehčenou deskou DTD. Akustické vlastnosti celého výrobku (vážená laboratorní neprůzvučnost) min. 27 dB.</p> <p>Kování:</p> <ul style="list-style-type: none"><li>- jednostranně klika - koule (koule ze strany chodby) se štíty dveřními z broušené nerez oceli, zámek vložkový včetně vložky a klíčů</li><li>- zámek v systému generálního klíče</li></ul> <p>Povrchová úprava:</p> <ul style="list-style-type: none"><li>- základní nátěr + barevné lakování, odstín dle barevného řešení</li></ul> <p>Rozměr dveří: 900 x 2100 mm</p>	L	-	-	-	-	-
		P	-	2	-	-	-	2
<div>T 8</div>	 <p>M-1.43</p>	<p>Dveřní křídlo vnitřní dřevěné, kouřotěsné, plné, hladké, otočné s polodrážkou, vnitřní výplň s požární odolností. Akustické vlastnosti celého výrobku (vážená laboratorní neprůzvučnost) min. 27 dB.</p> <p>Kování:</p> <ul style="list-style-type: none"><li>- jednostranně klika - koule (koule ze strany zádveří) se štíty dveřními z broušené nerez oceli, zámek vložkový včetně vložky a klíčů</li><li>- zámek v systému generálního klíče</li><li>- samozavírač se zpožděním, s požární odolností</li></ul> <p>Povrchová úprava:</p> <ul style="list-style-type: none"><li>- základní nátěr + barevné lakování, odstín dle barevného řešení</li></ul> <p>Požární odolnost: EI30/DP3-C3,S</p> <p>Rozměr dveří: 1100 x 2100 mm</p>	L	-	1	-	-	1
		P	-	-	-	-	-	-

! PŘED VÝROBOU NUTNO ROZMĚRY VŠECH VÝROBKŮ ZAMĚŘIT NA STAVBĚ !

# VÝPIS TRUHLÁŘSKÝCH VÝROBKŮ

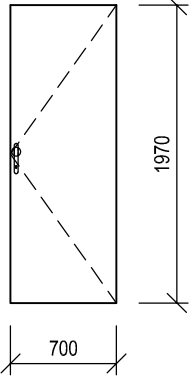
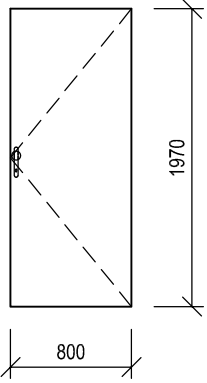
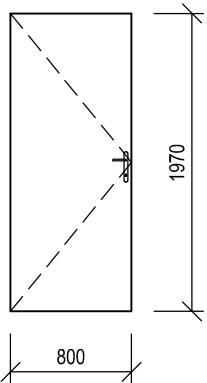
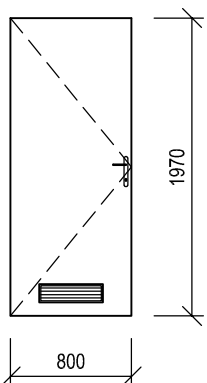
Z.Č.: DPS 03 - 2021  
STR. Č.: 4

OZN.	SCHÉMA	POPIS	POČET					
			1PP	1NP	2NP	STŘ	Σ	
<div>T 9</div>		<p>Dveřní křídlo vnitřní dřevěné, z větší části plné, ze svislým průzorem 200x1500 mm, hladké, otočné s polodrážkou, se zvýšenou mechanickou odolností. Zasklení průzoru sklem bezpečnostním tvrzeným čirým. Ve spodní části osazena hliníková lamelová mřížka rozměru 400x100 mm.</p> <p>Kování:</p> <ul style="list-style-type: none"><li>- oboustranně klika - klika se štíty dveřními z broušené nerez oceli, zámek vložkový včetně vložky a klíčů</li><li>- zámek v systému generálního klíče</li></ul> <p>Povrchová úprava:</p> <ul style="list-style-type: none"><li>- základní nátěr + barevné lakování, odstín dle barevného řešení</li></ul> <p>Rozměr dveří: 1200 x 2100 mm</p>	L	-	-	-	-	-
	K1-1.03	P	-	1	-	-	-	-
<div>T 10</div>		<p>Dveře dvoukřídlové, symetrické, dřevěné, plné, hladké, otočné s polodrážkou, vnitřní výplň odlehčenou deskou DTD. Akustické vlastnosti celého výrobku (vážená laboratorní neprůzvučnost) min. 27 dB.</p> <p>Kování:</p> <ul style="list-style-type: none"><li>- oboustranně klika - klika se štíty dveřními z broušené nerez oceli, zámek vložkový včetně vložky a klíčů</li><li>- zámek v systému generálního klíče</li></ul> <p>Povrchová úprava:</p> <ul style="list-style-type: none"><li>- základní nátěr + barevné lakování, odstín dle barevného řešení</li></ul> <p>Rozměr dveří: 1450 x 2100 mm</p>	L	-	1	-	-	1
	K1-1.02	P	-	-	-	-	-	-
<div>T 11</div>		<p>Dveřní křídlo vnitřní dřevěné, plné, hladké, otočné s polodrážkou, vnitřní výplň s požární odolností. Akustické vlastnosti celého výrobku (vážená laboratorní neprůzvučnost) min. 27 dB.</p> <p>Kování:</p> <ul style="list-style-type: none"><li>- oboustranně klika - klika se štíty dveřními z broušené nerez oceli, zámek vložkový včetně vložky a klíčů</li><li>- zámek v systému generálního klíče</li><li>- samozavírač se zpožděním, s požární odolností</li></ul> <p>Povrchová úprava:</p> <ul style="list-style-type: none"><li>- základní nátěr + barevné lakování, odstín dle barevného řešení</li></ul> <p>Požární odolnost: EW30/DP3-C2</p> <p>Rozměr dveří: 900 x 1970 mm</p>	L	-	1	-	-	1
	N-1.02	P	-	-	-	-	-	-
<div>T 12</div>		<p>Dveřní křídlo vnitřní dřevěné, plné, hladké, otočné s polodrážkou, vnitřní výplň odlehčenou deskou DTD. Akustické vlastnosti celého výrobku (vážená laboratorní neprůzvučnost) min. 27 dB.</p> <p>Kování:</p> <ul style="list-style-type: none"><li>- oboustranně klika se štíty WC, s ukazatelem, z broušené nerez oceli, možnost odjištění z vnější strany</li></ul> <p>Povrchová úprava:</p> <ul style="list-style-type: none"><li>- základní nátěr + barevné lakování, odstín dle barevného řešení</li></ul> <p>Rozměr dveří: 700 x 1970 mm</p>	L	-	1	-	-	1
	K-1.07, K-1.09, K-1.10, F-1.20	P	-	3	-	-	-	3

! PŘED VÝROBOU NUTNO ROZMĚRY VŠECH VÝROBKŮ ZAMĚŘIT NA STAVBĚ !

# VÝPIS TRUHLÁŘSKÝCH VÝROBKŮ

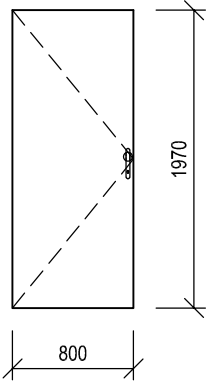
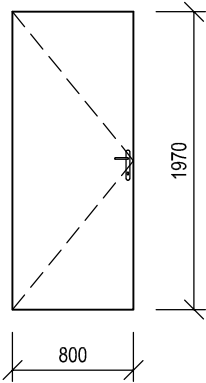
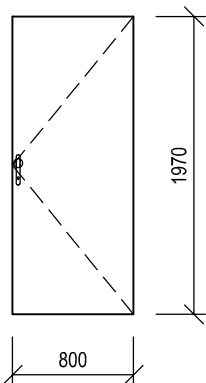
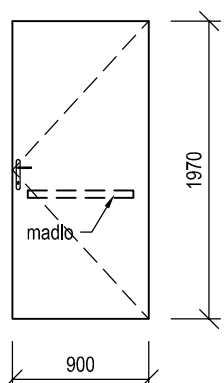
Z.Č.: DPS 03 - 2021  
STR. Č.: 5

OZN.	SCHÉMA	POPIS	POČET				
			1PP	1NP	2NP	STŘ	Σ
T 13		<p>Dveřní křídlo vnitřní dřevěné, plné, hladké, otočné s polodrážkou, vnitřní výplň odlehčenou deskou DTD. Akustické vlastnosti celého výrobku (vážená laboratorní neprůzvučnost) min. 27 dB.</p> <p>Kování:</p> <ul style="list-style-type: none"> <li>- jednostranně klika - koule (koule ze strany chodby) se štíty dveřními z broušené nerez oceli, zámek vložkový včetně vložky a klíčů</li> <li>- zámek v systému generálního klíče</li> </ul> <p>Povrchová úprava:</p> <ul style="list-style-type: none"> <li>- základní nátěr + barevné lakování, odstín dle barevného řešení</li> </ul> <p>Rozměr dveří: 700 x 1970 mm</p>	L P	- -	- 1	- -	- 1
T 14		<p>Dveřní křídlo vnitřní dřevěné, plné, hladké, otočné s polodrážkou, vnitřní výplň odlehčenou deskou DTD. Akustické vlastnosti celého výrobku (vážená laboratorní neprůzvučnost) min. 27 dB.</p> <p>Kování:</p> <ul style="list-style-type: none"> <li>- jednostranně klika - koule (koule ze strany chodby) se štíty dveřními z broušené nerez oceli, zámek vložkový včetně vložky a klíčů</li> <li>- zámek v systému generálního klíče</li> </ul> <p>Povrchová úprava:</p> <ul style="list-style-type: none"> <li>- základní nátěr + barevné lakování, odstín dle barevného řešení</li> </ul> <p>Rozměr dveří: 800 x 1970 mm</p>	L P	- -	2 2	- -	- 2
T 15		<p>Dveřní křídlo vnitřní dřevěné, plné, hladké, otočné s polodrážkou, vnitřní výplň odlehčenou deskou DTD. Akustické vlastnosti celého výrobku (vážená laboratorní neprůzvučnost) min. 27 dB.</p> <p>Kování:</p> <ul style="list-style-type: none"> <li>- oboustranně klika se štíty dveřními z broušené nerez oceli, zámek vložkový včetně vložky a klíčů</li> <li>- zámek v systému generálního klíče</li> </ul> <p>Povrchová úprava:</p> <ul style="list-style-type: none"> <li>- základní nátěr + barevné lakování, odstín dle barevného řešení</li> </ul> <p>Rozměr dveří: 800 x 1970 mm</p>	L P	- -	3 -	- -	- 3
T 16		<p>Dveřní křídlo vnitřní dřevěné, plné, hladké, otočné s polodrážkou, vnitřní výplň odlehčenou deskou DTD. Ve spodní části osazena hliníková lamelová mřížka rozměru 400x100 mm.</p> <p>Kování:</p> <ul style="list-style-type: none"> <li>- oboustranně klika se štíty dveřními z broušené nerez oceli, zámek vložkový včetně vložky a klíčů</li> <li>- zámek v systému generálního klíče</li> </ul> <p>Povrchová úprava:</p> <ul style="list-style-type: none"> <li>- základní nátěr + barevné lakování, odstín dle barevného řešení</li> </ul> <p>Rozměr dveří: 800 x 1970 mm</p>	L P	- -	2 -	- -	- 2

**! PŘED VÝROBOU NUTNO ROZMĚRY VŠECH VÝROBKŮ ZAMĚŘIT NA STAVBĚ !**

# VÝPIS TRUHLÁŘSKÝCH VÝROBKŮ

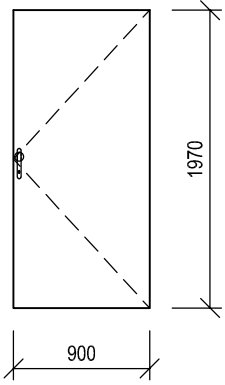
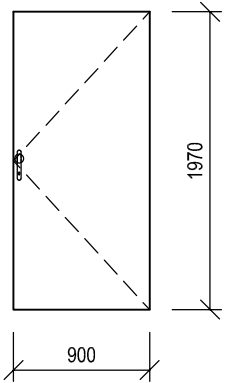
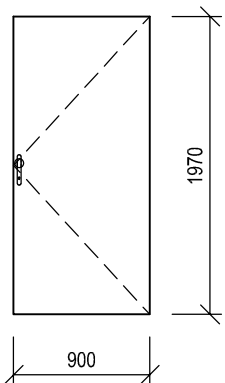
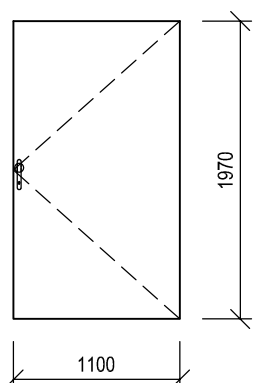
Z.Č.: DPS 03 - 2021  
STR. Č.: 6

OZN.	SCHÉMA	POPIS	POČET					
			1PP	1NP	2NP	STŘ	Σ	
<div>T 17</div>		<p>Dveřní křídlo vnitřní dřevěné, plné, hladké, otočné s polodrážkou, vnitřní výplň odlehčenou deskou DTD. Akustické vlastnosti celého výrobku (vážená laboratorní neprůzvučnost) min. 27 dB.</p> <p>Kování:</p> <ul style="list-style-type: none"><li>- jednostranně klika - koule (koule ze strany chodby) se štíty dveřními z broušené nerez oceli, zámek vložkový včetně vložky a klíčů</li><li>- zámek v systému generálního klíče</li></ul> <p>Povrchová úprava:</p> <ul style="list-style-type: none"><li>- základní nátěr + barevné lakování, odstín dle barevného řešení</li></ul> <p>Rozměr dveří: 800 x 1970 mm</p>	L	-	1	-	-	1
			P	-	5	-	-	5
<div>T 18</div>	 <p>Vložka z olověného plechu tl. 2,5 mm</p>	<p>Dveřní křídlo vnitřní dřevěné, plné, hladké, otočné s polodrážkou, vnitřní výplň z dřevěných vrstvených desek s mezivrstvou z olověného plechu tl. 2,5 mm. Akustické vlastnosti celého výrobku (vážená laboratorní neprůzvučnost) min. 27 dB.</p> <p>Kování:</p> <ul style="list-style-type: none"><li>- oboustranně klika se štíty dveřními z broušené nerez oceli, zámek vložkový včetně vložky a klíčů</li><li>- zámek v systému generálního klíče</li></ul> <p>Povrchová úprava:</p> <ul style="list-style-type: none"><li>- základní nátěr + barevné lakování, odstín dle barevného řešení</li></ul> <p>Rozměr dveří: 800 x 1970 mm</p>	L	-	1	-	-	1
			P	-	2	-	-	2
<div>T 19</div>		<p>Dveřní křídlo vnitřní dřevěné, plné, hladké, otočné s polodrážkou, vnitřní výplň s požární odolností. Akustické vlastnosti celého výrobku (vážená laboratorní neprůzvučnost) min. 27 dB.</p> <p>Kování:</p> <ul style="list-style-type: none"><li>- jednostranně klika - koule (koule ze strany chodby) se štíty dveřními z broušené nerez oceli, zámek vložkový včetně vložky a klíčů</li><li>- zámek v systému generálního klíče</li><li>- samozavírač se zpožděním, s požární odolností</li></ul> <p>Povrchová úprava:</p> <ul style="list-style-type: none"><li>- základní nátěr + barevné lakování, odstín dle barevného řešení</li></ul> <p>Požární odolnost: EW30/DP3-C2</p> <p>Rozměr dveří: 800 x 1970 mm</p>	L	-	-	-	-	-
			P	-	1	-	-	1
<div>T 20</div>		<p>Dveřní křídlo vnitřní dřevěné, plné, hladké, otočné s polodrážkou, vnitřní výplň s požární odolností. Akustické vlastnosti celého výrobku (vážená laboratorní neprůzvučnost) min. 27 dB.</p> <p>Kování:</p> <ul style="list-style-type: none"><li>- oboustranně klika se štíty WC, s ukazatelem, z broušené nerez oceli, možnost odjištění z vnější strany</li><li>- z vnitřní strany (proti závěsům) na dveřním křídle ve výšce 850 mm horizontální madlo kruhového průřezu z broušené nerezové oceli</li></ul> <p>Povrchová úprava:</p> <ul style="list-style-type: none"><li>- základní nátěr + barevné lakování, odstín dle barevného řešení</li></ul> <p>Rozměr dveří: 900 x 1970 mm</p>	L	-	-	-	-	-
			P	-	1	-	-	1

! PŘED VÝROBOU NUTNO ROZMĚRY VŠECH VÝROBKŮ ZAMĚŘIT NA STAVBĚ !

# VÝPIS TRUHLÁŘSKÝCH VÝROBKŮ

Z.Č.: DPS 03 - 2021  
STR. Č.: 7

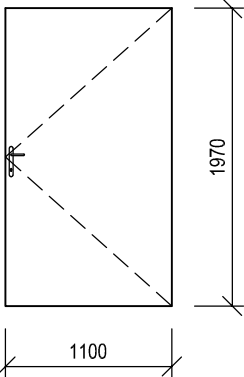
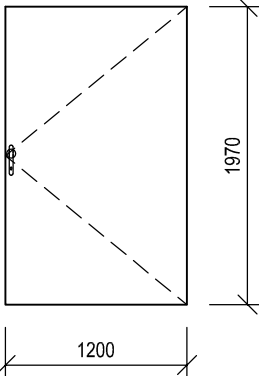
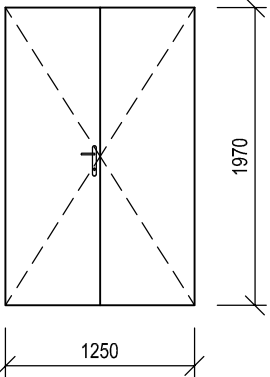
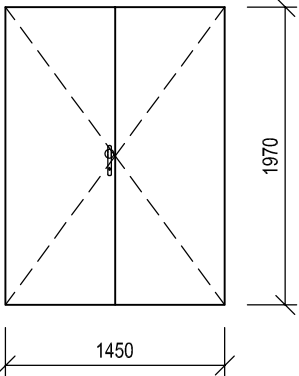
OZN.	SCHÉMA	POPIS	POČET				
			1PP	1NP	2NP	STŘ	Σ
<div>T 21</div>		<p>Dveřní křídlo vnitřní dřevěné, plné, hladké, otočné s polodrážkou, vnitřní výplň odlehčenou deskou DTD. Akustické vlastnosti celého výrobku (vážená laboratorní neprůzvučnost) min. 27 dB.</p> <p>Kování:</p> <ul style="list-style-type: none"><li>- jednostranně klika - koule (koule ze strany chodby) se štíty dveřními z broušené nerez oceli, zámek vložkový včetně vložky a klíčů</li><li>- zámek v systému generálního klíče</li></ul> <p>Povrchová úprava:</p> <ul style="list-style-type: none"><li>- základní nátěr + barevné lakování, odstín dle barevného řešení</li></ul> <p>Rozměr dveří: 900 x 1970 mm</p>	L P	- -	- 1	- -	- 1
<div>T 22</div>		<p>Dveřní křídlo vnitřní dřevěné, plné, hladké, otočné s polodrážkou, vnitřní výplň odlehčenou deskou DTD. Akustické vlastnosti celého výrobku (vážená laboratorní neprůzvučnost) min. 27 dB.</p> <p>Kování:</p> <ul style="list-style-type: none"><li>- jednostranně klika - koule (koule ze strany chodby) se štíty dveřními z broušené nerez oceli, zámek vložkový včetně vložky a klíčů</li><li>- čtečka karet - dodávka slaboproudu</li><li>- zámek v systému generálního klíče</li></ul> <p>Povrchová úprava:</p> <ul style="list-style-type: none"><li>- základní nátěr + barevné lakování, odstín dle barevného řešení</li></ul> <p>Rozměr dveří: 900 x 1970 mm</p>	L P	- -	- 1	- -	- 1
<div>T 23</div>		<p>Dveřní křídlo vnitřní dřevěné, plné, hladké, otočné s polodrážkou, vnitřní výplň s požární odolností. Akustické vlastnosti celého výrobku (vážená laboratorní neprůzvučnost) min. 27 dB.</p> <p>Kování:</p> <ul style="list-style-type: none"><li>- jednostranně klika - koule (koule ze strany chodby) se štíty dveřními z broušené nerez oceli, zámek vložkový včetně vložky a klíčů</li><li>- zámek v systému generálního klíče</li></ul> <p>Povrchová úprava:</p> <ul style="list-style-type: none"><li>- základní nátěr + barevné lakování, odstín dle barevného řešení</li></ul> <p>Požární odolnost: EW30/DP3</p> <p>Rozměr dveří: 900 x 1970 mm</p>	L P	- -	- 1	- -	- 1
<div>T 24</div>		<p>Dveřní křídlo vnitřní dřevěné, plné, hladké, otočné s polodrážkou, vnitřní výplň odlehčenou deskou DTD. Akustické vlastnosti celého výrobku (vážená laboratorní neprůzvučnost) min. 27 dB.</p> <p>Kování:</p> <ul style="list-style-type: none"><li>- jednostranně klika - koule (koule ze strany chodby) se štíty dveřními z broušené nerez oceli, zámek vložkový včetně vložky a klíčů</li><li>- zámek v systému generálního klíče</li></ul> <p>Povrchová úprava:</p> <ul style="list-style-type: none"><li>- základní nátěr + barevné lakování, odstín dle barevného řešení</li></ul> <p>Rozměr dveří: 1100 x 1970 mm</p>	L P	- -	- 1	- -	- 1

! PŘED VÝROBOU NUTNO ROZMĚRY VŠECH VÝROBKŮ ZAMĚŘIT NA STAVBĚ !



# VÝPIS TRUHLÁŘSKÝCH VÝROBKŮ

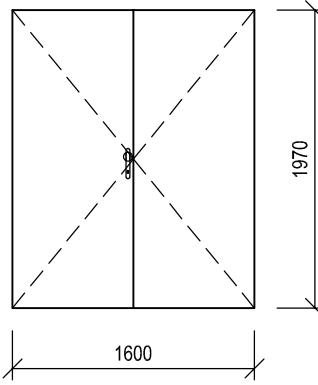
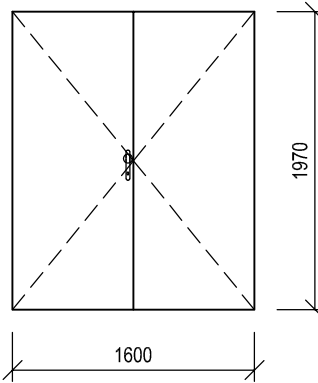
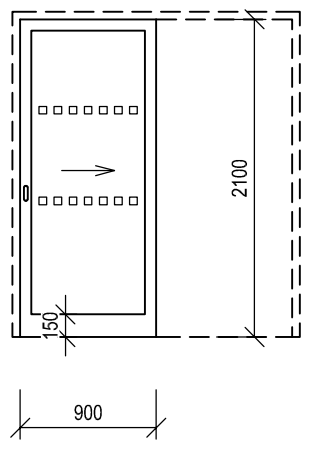
Z.Č.: DPS 03 - 2021  
STR. Č.: 8

OZN.	SCHÉMA	POPIS	POČET				
			1PP	1NP	2NP	STŘ	Σ
T 25	 <p>Vložka z olověného plechu tl. 2,5 mm</p> <p>K-1.29</p>	<p>Dveřní křídlo vnitřní dřevěné, plné, hladké, otočné s polodrážkou, vnitřní výplň z dřevěných vrstvených desek s mezivrstvou z olověného plechu tl.2,5 mm. Akustické vlastnosti celého výrobku (vážená laboratorní neprůzvučnost) min. 27 dB.</p> <p>Kování: - oboustranně klika se štíty dveřními z broušené nerez oceli, zámek vložkový včetně vložky a klíčů - zámek v systému generálního klíče</p> <p>Povrchová úprava: - základní nátěr + barevné lakování, odstín dle barevného řešení</p> <p>Rozměr dveří: 1100 x 1970 mm</p>	L P	- -	- 1	- -	- 1
T 26	 <p>K-1.12</p>	<p>Dveřní křídlo vnitřní dřevěné, plné, hladké, otočné s polodrážkou, vnitřní výplň odlehčenou deskou DTD. Akustické vlastnosti celého výrobku (vážená laboratorní neprůzvučnost) min. 27 dB.</p> <p>Kování: - jednostranně klika - koule (koule ze strany chodby) se štíty dveřními z broušené nerez oceli, zámek vložkový včetně vložky a klíčů - zámek v systému generálního klíče</p> <p>Povrchová úprava: - základní nátěr + barevné lakování, odstín dle barevného řešení</p> <p>Rozměr dveří: 1200 x 1970 mm</p>	L P	- -	- 1	- -	- 1
T 27	 <p>J-1.01</p>	<p>Dveře dvoukřídlové, symetrické, dřevěné, plné, hladké, otočné s polodrážkou, vnitřní výplň s požární odolností, kouřotěsné. Akustické vlastnosti celého výrobku (vážená laboratorní neprůzvučnost) min. 27 dB.</p> <p>Kování: - oboustranně klika - klika se štíty dveřními z broušené nerez oceli, zámek vložkový včetně vložky a klíčů - mechanický zámek v systému generálního klíče, s panikovou funkcí - samozavírač se zpožděním a koordinátorem dveřních křídel, pákový uzávěr</p> <p>Povrchová úprava: - základní nátěr + barevné lakování, odstín dle barevného řešení</p> <p>Požární odolnost: EI30/DP3-C2,S,K</p> <p>Rozměr dveří: 1250 x 1970 mm</p>	L P	- -	1 -	- -	1 -
T 28	 <p>F-1.09</p>	<p>Dveře dvoukřídlové, symetrické, dřevěné, plné, hladké, otočné s polodrážkou, vnitřní výplň s požární odolností. Akustické vlastnosti celého výrobku (vážená laboratorní neprůzvučnost) min. 27 dB.</p> <p>Kování: - jednostranně klika - koule (koule ze strany chodby) se štíty dveřními z broušené nerez oceli, zámek vložkový včetně vložky a klíčů - zámek v systému generálního klíče</p> <p>Povrchová úprava: - základní nátěr + barevné lakování, odstín dle barevného řešení</p> <p>Požární odolnost: EW30/DP3</p> <p>Rozměr dveří: 1450 x 1970 mm</p>	L P	- -	1 -	- -	1 -

**! PŘED VÝROBOU NUTNO ROZMĚRY VŠECH VÝROBKŮ ZAMĚŘIT NA STAVBĚ !**

# VÝPIS TRUHLÁŘSKÝCH VÝROBKŮ

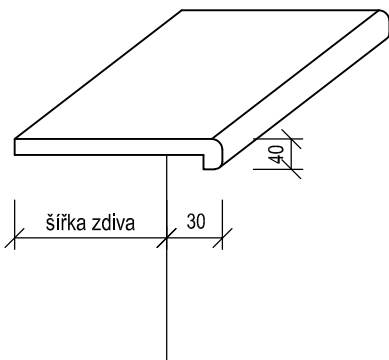
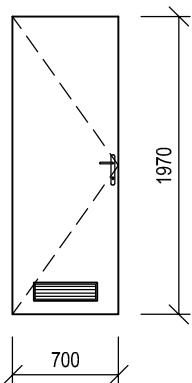
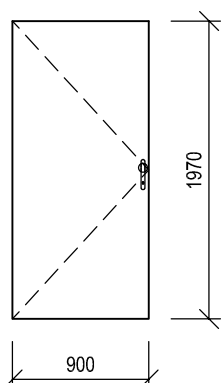
Z.Č.: DPS 03 - 2021  
STR. Č.: 9

OZN.	SCHÉMA	POPIS	POČET					
			1PP	1NP	2NP	STŘ	Σ	
<div>T 29</div>		<p>Dveře dvoukřídlové, symetrické, dřevěné, plné, hladké, otočné s polodrážkou, vnitřní výplň odlehčenou deskou DTD.</p> <p>Akustické vlastnosti celého výrobku (vážená laboratorní neprůzvučnost) min. 27 dB.</p> <p>Kování:</p> <ul style="list-style-type: none"><li>- jednostranně klika - koule (koule ze strany chodby) se štíty dveřními z broušené nerez oceli, zámek mechanický s panikovou funkcí</li><li>- zámek v systému generálního klíče</li></ul> <p>Povrchová úprava:</p> <ul style="list-style-type: none"><li>- základní nátěr + barevné lakování, odstín dle barevného řešení</li></ul> <p>Rozměr dveří: 1600 x 1970 mm</p>	L	-	1	-	-	1
	N-1.24		P	-	-	-	-	-
<div>T 30</div>		<p>Dveře dvoukřídlové, symetrické, dřevěné, plné, hladké, otočné s polodrážkou, vnitřní výplň odlehčenou deskou DTD. Akustické vlastnosti celého výrobku (vážená laboratorní neprůzvučnost) min. 27 dB.</p> <p>Kování:</p> <ul style="list-style-type: none"><li>- jednostranně klika - koule (koule ze strany chodby) se štíty dveřními z broušené nerez oceli, zámek vložkový včetně vložky a klíčů (v systému generálního klíče)</li><li>- elektromechanický zámek reverzní v aktivním křídle s panikovou funkcí (včetně kabelů, průchodky, protiplechu a kování)</li><li>- čtečka karet - dodávka slaboproudu</li></ul> <p>Povrchová úprava:</p> <ul style="list-style-type: none"><li>- základní nátěr + barevné lakování, odstín dle barevného řešení</li></ul> <p>Rozměr dveří: 1600 x 1970 mm</p>	L	-	1	-	-	1
	N-1.24		P	-	-	-	-	-
<div>T 31</div>		<p>Dveřní křídlo vnitřní dřevěné, prosklené, hladké. Dveřní křídlo manuálně posuvné do pouzdra (pouzdro viz. výpis zárubní).</p> <p>Zasklení sklem bezpečnostním tvrzeným, čirým. Ve výšce 1500 a 900 mm provést pruh terčků 50x50 mm (o vzájemné rozteči max. 150 mm) z matné samolepící fólie. Dodávka dveří včetně krytu pojezdu</p> <p>Kování:</p> <ul style="list-style-type: none"><li>- otevření pomocí zadlabávacích úchytek oválného tvaru na obou stranách</li><li>- zámek zadlabávací mechanický vložkový včetně vložky a klíčů</li><li>- zámek v systému generálního klíče</li></ul> <p>Povrchová úprava:</p> <ul style="list-style-type: none"><li>- základní nátěr + barevné lakování dle barevného řešení</li></ul> <p>Rozměr dveří: 900 x 2100 mm</p>	KS	-	1	-	-	1
	K1-1.17							

! PŘED VÝROBOU NUTNO ROZMĚRY VŠECH VÝROBKŮ ZAMĚŘIT NA STAVBĚ !

# VÝPIS TRUHLÁŘSKÝCH VÝROBKŮ

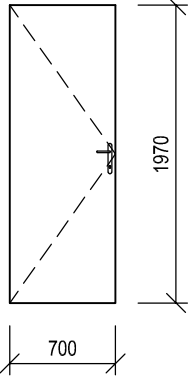
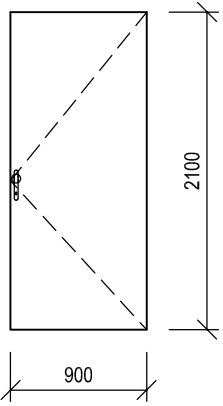
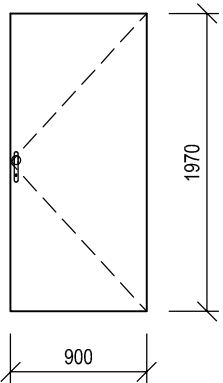
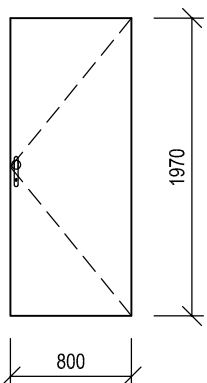
Z.Č.: DPS 03 - 2021  
STR. Č.: 10

OZN.	SCHÉMA	POPIS	POČET					
			1PP	1NP	2NP	STR	Σ	
T 32	 <p>Parapetní deska vnitřní z laminované omyvatelné a desinfikovatelné dřevotřísky, s noselem - profil L, včetně krycí pásky na všech řezných hranách.</p> <p>!!!! Přesnou šířku zaměřit po osazení oken, šířka je uváděna bez přesahu !!!!!</p> <p>Povrchová úprava: - povrch hladký matný bílý</p>							
		a - šířka zdiva ≈ 200 mm, délka 1725 mm	KS	-	1	-	-	1
		b - šířka zdiva ≈ 225 mm, délka 1500 mm	KS	-	2	-	-	2
		c - šířka zdiva ≈ 225 mm, délka 2375 mm	KS	-	1	-	-	1
		d - šířka zdiva ≈ 250 mm, délka 2575 mm	KS	-	1	-	-	1
		e - šířka zdiva ≈ 250 mm, délka 2650 mm	KS	-	1	-	-	1
		f - šířka zdiva ≈ 250 mm, délka 900 mm	KS	-	1	-	-	1
		g - šířka zdiva ≈ 250 mm, délka 875 mm	KS	-	4	-	-	4
		h - šířka zdiva ≈ 250 mm, délka 2550 mm	KS	-	1	-	-	1
		i - šířka zdiva ≈ 250 mm, délka 575 mm	KS	-	2	-	-	2
		j - šířka zdiva ≈ 250 mm, délka 1200 mm	KS	-	2	-	-	2
		k - šířka zdiva ≈ 350 mm, délka 1100 mm	KS	-	-	1	-	1
		l - šířka zdiva ≈ 375 mm, délka 1975 mm	KS	-	4	-	-	4
		m - šířka zdiva ≈ 375 mm, délka 2000 mm	KS	-	1	-	-	1
T 33	 <p>N-1.32, N-1.34, F-1.23, F-1.17, F-1.16</p>	Dveřní křídlo vnitřní dřevěné, plné, hladké, otočné s polodrážkou, vnitřní výplň odlehčenou deskou DTD. Ve spodní části osazena hliníková lamelová mřížka rozměru 400x100 mm.						
		Kování: - oboustranně klika se štíty WC, s ukazatelem, z broušené nerez oceli, možnost odjištění z vnější strany  Povrchová úprava: - základní nátěr + barevné lakování, odstín dle barevného řešení  Rozměr dveří: 700 x 1970 mm	L P	- -	1 4	- -	- -	1 4
T 34	 <p>N-1.30a</p>	Dveřní křídlo vnitřní dřevěné, plné, hladké, otočné s polodrážkou, vnitřní výplň s požární odolností. Akustické vlastnosti celého výrobku (vážená laboratorní neprůzvučnost) min. 27 dB.						
		Kování: - jednostranně klika - koule (koule ze strany chodby) se štíty dveřními z broušené nerez oceli, zámek vložkový včetně vložky a klíčů - zámek v systému generálního klíče - samozavírač se zpožděním, s požární odolností Povrchová úprava: - základní nátěr + barevné lakování, odstín dle barevného řešení Požární odolnost: EW30/DP3-C2 Rozměr dveří: 900 x 1970 mm	L P	- -	- 1	- -	- -	- 1

**! PŘED VÝROBOU NUTNO ROZMĚRY VŠECH VÝROBKŮ ZAMĚŘIT NA STAVBĚ !**

# VÝPIS TRUHLÁŘSKÝCH VÝROBKŮ

Z.Č.: DPS 03 - 2021  
STR. Č.: 11

OZN.	SCHÉMA	POPIS	POČET				
			1PP	1NP	2NP	STŘ	Σ
T 35		<p>Dveřní křídlo vnitřní dřevěné, plné, hladké, otočné s polodrážkou, vnitřní výplň s požární odolností. Akustické vlastnosti celého výrobku (vážená laboratorní neprůzvučnost) min. 27 dB.</p> <p>Kování:</p> <ul style="list-style-type: none"> <li>- jednostranně klika - koule (koule ze strany chodby) se štíty dveřními z broušené nerez oceli, zámek vložkový včetně vložky a klíčů</li> <li>- zámek v systému generálního klíče</li> <li>- samozavírač se zpožděním, s požární odolností</li> </ul> <p>Povrchová úprava:</p> <ul style="list-style-type: none"> <li>- základní nátěr + barevné lakování, odstín dle barevného řešení</li> </ul> <p>Požární odolnost: <b>EW30/DP3-C2</b> Rozměr dveří: 700 x 1970 mm</p>	L P	- -	- 1	- -	- 1
T 36		<p>Dveřní křídlo vnitřní dřevěné, kouřotěsné, plné, hladké, otočné s polodrážkou, vnitřní výplň s požární odolností. Akustické vlastnosti celého výrobku (vážená laboratorní neprůzvučnost) min. 27 dB.</p> <p>Kování:</p> <ul style="list-style-type: none"> <li>- jednostranně klika - koule (koule ze strany zádveří) se štíty dveřními z broušené nerez oceli, zámek vložkový včetně vložky a klíčů</li> <li>- zámek v systému generálního klíče</li> <li>- samozavírač se zpožděním, s požární odolností</li> </ul> <p>Povrchová úprava:</p> <ul style="list-style-type: none"> <li>- základní nátěr + barevné lakování, odstín dle barevného řešení</li> </ul> <p>Požární odolnost: <b>EI30/DP3-C3,S</b> Rozměr dveří: 900 x 2100 mm</p>	L P	- -	- 1	- -	- 1
T 37		<p>Dveřní křídlo vnitřní dřevěné, plné, hladké, otočné s polodrážkou, vnitřní výplň s požární odolností. Akustické vlastnosti celého výrobku (vážená laboratorní neprůzvučnost) min. 27 dB.</p> <p>Kování:</p> <ul style="list-style-type: none"> <li>- oboustranně klika - klika se štíty dveřními z broušené nerez oceli, zámek vložkový včetně vložky a klíčů</li> <li>- mechanický zámek v systému generálního klíče, s panikovou funkcí</li> <li>- samozavírač se zpožděním</li> </ul> <p>Povrchová úprava:</p> <ul style="list-style-type: none"> <li>- základní nátěr + barevné lakování, odstín dle barevného řešení</li> </ul> <p>Požární odolnost: <b>EW30/DP3-C2</b> Rozměr dveří: 900 x 1970 mm</p>	L P	- -	- 1	- -	- 1
T 38		<p>Dveřní křídlo vnitřní dřevěné, plné, hladké, otočné s polodrážkou, vnitřní výplň s požární odolností. Akustické vlastnosti celého výrobku (vážená laboratorní neprůzvučnost) min. 27 dB.</p> <p>Kování:</p> <ul style="list-style-type: none"> <li>- jednostranně klika - koule (koule ze strany haly) se štíty dveřními z broušené nerez oceli, zámek vložkový včetně vložky a klíčů</li> <li>- zámek v systému generálního klíče</li> <li>- samozavírač se zpožděním, s požární odolností</li> </ul> <p>Povrchová úprava:</p> <ul style="list-style-type: none"> <li>- základní nátěr + barevné lakování, odstín dle barevného řešení</li> </ul> <p>Požární odolnost: <b>EI30/DP3-C3,S</b> Rozměr dveří: 800 x 1970 mm</p>	L P	- -	1 -	- -	1 -

**! PŘED VÝROBOU NUTNO ROZMĚRY VŠECH VÝROBKŮ ZAMĚŘIT NA STAVBĚ !**

